

## Beauty Aquaを選ぶ、6つのメリット

### Point 1

これ1本で、家じゅうぜんぶ  
“潤いナノバブル水”に

シャワーヘッド、洗濯機、キッチンといった個別の場所にバブル発生器具を取り付けるタイプとは違い、Beauty Aquaは、「水道管の根元に1か所取り付けただけ」で家じゅうの水が潤いナノバブル水に!



### Point 2

細かな潤いナノバブルが  
1mlあたり数千万～数億個発生!!

独自の特許技術で水圧をできるだけ落とさず、ナノバブルを発生させます。キャピテーション方式と呼ばれる方式で、外部から空気やガスを取り込まず、貯水する必要もないのが特徴です。  
※水質や水圧により発生個数は変動します。



#### 特許技術

【特許番号】特許第6960281号  
【発明の名称】微細気泡液生成器

### Point 3

メンテナンスフリー、  
ランニングコスト0で経済的

水が装置内を通過する際に旋回、圧力差を利用しながら水中の空気を気体化させる構造を採用しているため交換部品はありません。ステンレス製で耐久性が高く、メンテナンス不要で経済的にお使い頂けます。

¥0

### Point 4

手の届きにくい水回りも  
セルフ洗浄して清潔に


Beauty Aquaは、外部から空気やガスを取り込まずにナノバブルを発生させるキャピテーション方式を採用。貯水する必要もないため、清潔な状態が保たれています。排水口だけでなく、洗濯槽の裏側や排水管など手の届かない場所もセルフ洗浄して汚れを抑えます。



### Point 5

設置工事は簡単!  
メンテナンスも不要です

設置の際に難しい工事は必要なく、一度取り付けられた後はメンテナンスも不要。一戸建てのほか、分譲マンションやオフィス、クリニック等にもお使い頂けます。詳しい取り付け条件はお問い合わせ下さい。



公益社団法人 日本水道協会の認証登録済み

認証登録番号

Z-410 Z-411

### Point 6

環境に優しい  
サステナブルな暮らしを実現

汚れをやさしくオフするナノバブル水。水道水に比べて洗剤の泡切れもスムーズで、洗剤のすぎに使う水の量も少ないことが分かっています。ご家庭により差はありますが、節水効果も期待できます。Beauty Aquaを取り入れて、地球環境にもやさしい暮らしに。



#### 導入事例

様々なニーズに対応し採用されています!!

マンション・ホテル・店舗・クリニック・工場など



分譲マンション



クリニック

#### Beauty Aqua™20A



オフィス、病院、店舗などに設置できる  
25A以上のタイプもご用意しています

#### 仕様

口径	型式	寸法W×L	穴数	ボルト寸法	重量
20A	NBBA20R	55mm×124mm	-	-	0.8kg

#### 水量測定

各配管口径にBeauty Aquaを接続し通水した場合の水量

配管口径	流量ℓ/min	
	水道水流量	Beauty Aqua設置流量
20A	50	49

#### ナノバブル発生数測定(性能評価)

単位:個/ml

Beauty Aqua口径	設置数分の検査実施	
	ナノバブル	
20A	1億3031万	

※ポンプ条件 250ℓ/min 全揚程 10m を使用した場合  
使用する水道水の水質等の環境条件により、ナノバブル発生個数は変動します。  
ナノバブルの発生個数を保証するものではありません。

#### 製造販売元

東証スタンダード上場  
株式会社 **創建エース**  
Souken Ace Co., Ltd.

〒163-0637  
東京都新宿区西新宿 1-25-1  
新宿センタービル37階  
TEL : 03-3344-0011

#### お問い合わせ

詳しくは  
こちら



家じゅう潤いナノバブルで  
あなたも家も、キレイに。

ナノバブル発生装置ビューティアクア

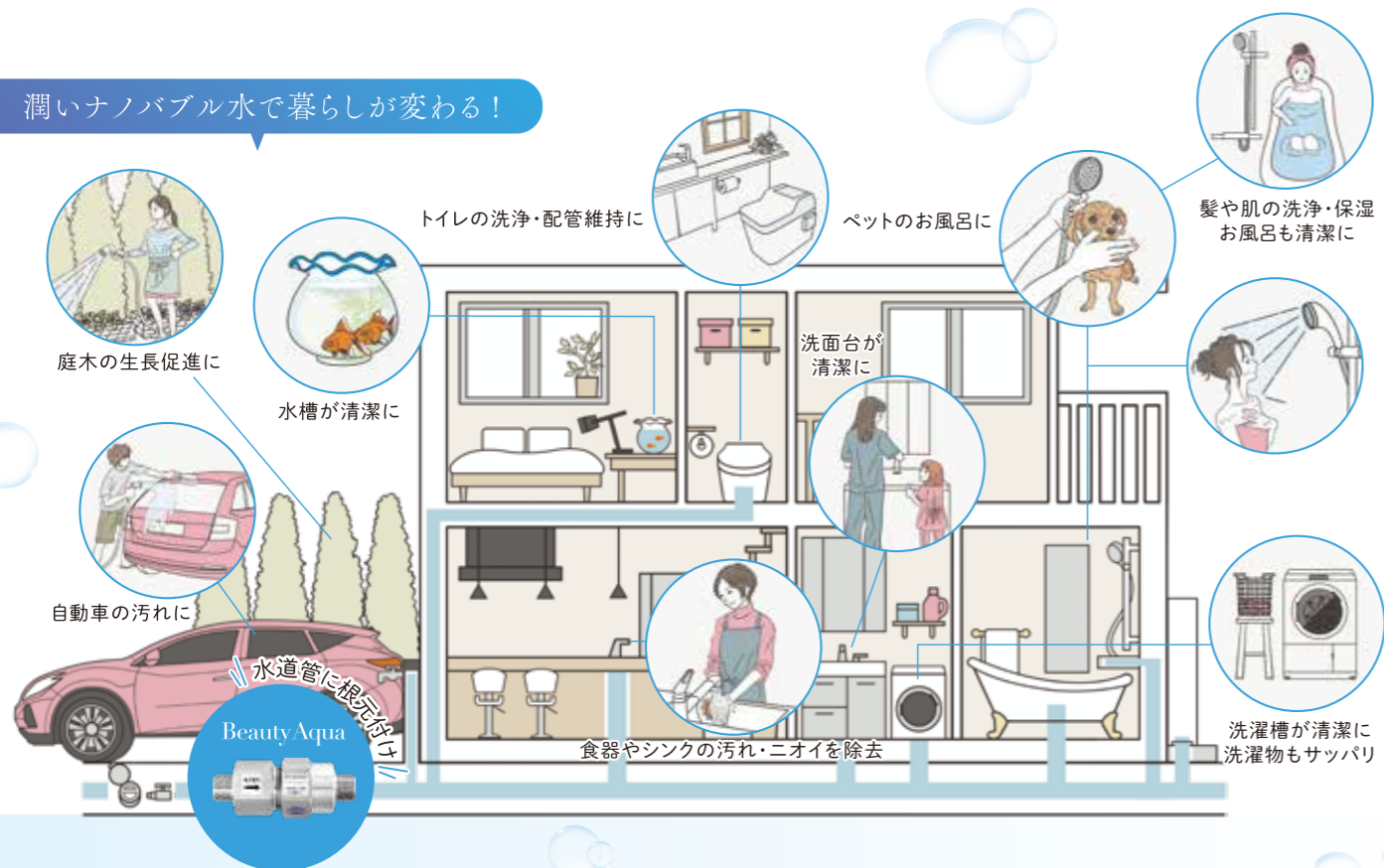
**Beauty Aqua**  
Moist-NanoBubble

# Beauty Aquaの 潤いナノバブル水が 暮らしを変える。

## ナノバブルとは？

ナノバブルとは目には見えない超微細な透明の気泡のことを言います。その大きさは直径1 $\mu$ m（マイクロメートル、1mmの1000分の1）より小さな気泡で、髪や肌の毛穴よりも細かく目には見えない透明な泡です。特徴の一つは、水中に長時間滞留することです。ナノバブルは皮膚に潤いを与え、料理、お風呂、洗濯、掃除など家庭内で使用する水に取り入れることで様々な効果を発揮。Beauty Aquaの潤いナノバブル水が暮らしを豊かにします。

## 潤いナノバブル水で暮らしが変わる！



シャワーだけじゃない。  
お風呂、洗面所、キッチンも！  
これ1台取り付けただけで、家じゅう“潤いナノバブル”に。

## Beauty Aqua 4つの特長

- 1 保温**  
顔やボディ、頭皮の表面汚れを流してスッパリ気分
- 2 保湿**  
水道水よりも高い保湿量で、お肌の潤いをサポート
- 3 洗浄**  
「きちんと洗ったつもり」の汚れをオフして黄ばみ・黒ずみを抑制
- 4 時短**  
セルフクリーニングで、掃除の手間や家事のストレスを減らす

## 洗面所 *Washroom*



毛穴より小さな潤いナノバブルが皮脂やメイク汚れをやさしく洗い流して清潔に。しっとり潤い、保湿をサポートします。また、手の汚れをしっかりと洗い流し、歯磨きで口の中も清潔クリーンに。

## 洗浄

ファンデーションや皮脂汚れを肌に負担をかけずにオフ



手の甲にファンデーションを塗布し、30秒間水温40 $\pm$ 2 $^{\circ}$ Cのナノバブル水を散水してマイクロスコopで洗浄度を比較。\*ファンデーションの種類により汚れ落ちは異なります

## 洗濯 *Laundry*



衣服の繊維の奥の汚れをしっかりと落とし、部屋干しの生乾き臭が気にならなくなる。洗濯後の洗濯物ががらみにくい。洗濯槽をセルフクリーニングするので、使いながらカビ対策に。

## 洗浄

洗濯槽もキレイに！  
Beauty Aquaのナノバブル水は、水回りの汚れをセルフクリーニング



5年間使用した洗濯機を、ナノバブル水で毎日1回ずつ洗濯。3か月後の洗濯槽汚れを確認。落ち具合を比較しました。洗濯を重ねるたびに、黒カビや洗剤の残りカスが落ちていき、綺麗になりました！

## 白いシャツの襟元の汚れを抑える！



ワイシャツを1年間着用し、平均水温10 $^{\circ}$ Cの水道水とナノバブル水で、それぞれ液体洗剤を使って洗濯を繰り返した1年後の襟元の汚れを比較。

## 洗浄

ペット *Pet*



お散歩後のペットをサツとすずけてバスタイムの時間を短縮。気になるニオイをしっかりとケアします。毛並みがフワフワに仕上がりに、ブラッシングもラクに。

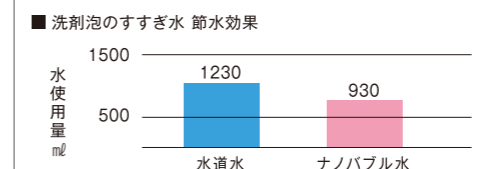
## キッチン *Kitchen*



食べ残しがサツと落ちてストレスフリー。食洗機の洗い残しも少なくなる。洗剤の泡切れが良く、節水にも繋がります。

## 時短

洗剤の泡切れがスムーズに！  
ナノバブル水は32%の節水効果がありました。



1gの食器用洗剤をスポンジに取って20回泡立て、コップの内外を10回洗って手の平のヌメリが取れた時点での水量を測定。社内検証で実施

## トイレ *Toilet*



気になる黒ずみの元を洗い流して家事をラクに。ニオイの原因となるタンク内のトラブル対策や、気になる嫌なニオイを抑えます。

## 屋外 *Outdoors*



車のほこりや水垢を落ちやすくし、玄関先のお掃除もほこりが立たず家事ラク。庭木や花、家庭菜園の水やりにも。

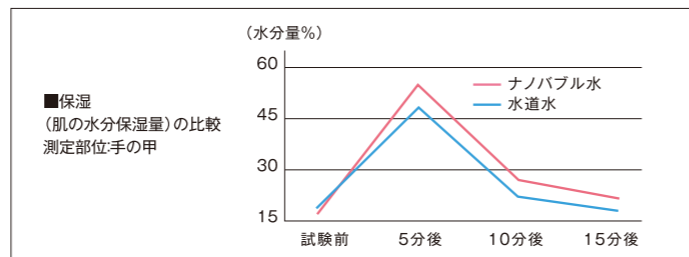
## お風呂 *Bathroom*



カラダがほかほか、湯冷めしにくい。髪も肌もしっとり潤い保湿。頭皮のベタつきやシャンプーの洗い残しをすすいで快適に。運動後の気になるニオイ、加齢臭ケアのほか、バスタブや浴室の床や排水溝もラクラクお掃除。

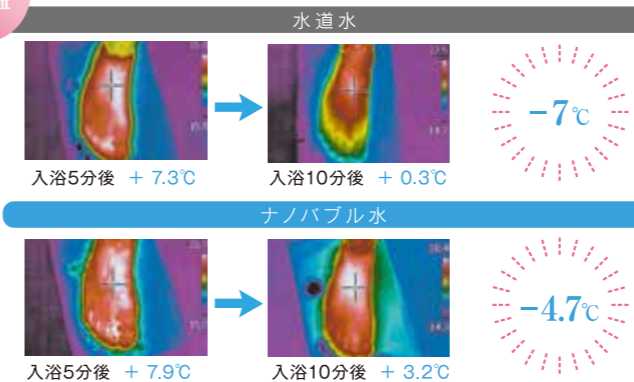
## 保湿

ナノバブルのお湯に手を浸すと5分後に保湿量は31%増加。普通のお湯より保湿力が持続！



室温24 $\pm$ 3 $^{\circ}$ C、30~40%の室内で水温40 $\pm$ 2 $^{\circ}$ Cのナノバブル水・水道水に手を浸し、5分後・10分後・15分後の水分量を計測

## 保温



ナノバブル水・水道水20lの水槽(水温41.1 $^{\circ}$ C)に5分間足を浸した直後と、外気をさらして10分後に表面温度を計測。水道水・ナノバブル水のお湯に足を浸した直後と、外気をさらした10分後に表面温度をサーモグラフィで計測しました。水道水のお湯は外気にさらして10分後には-7 $^{\circ}$ C下がり、ほぼ入浴前の体温にナノバブル水は-4.7 $^{\circ}$ Cの温度低下、結果的に2.3 $^{\circ}$ Cの違いが出ました！

## Beauty Aquaをもっと知る

家じゅうナノバブルになったら暮らしはどう変わる？最新情報はこちら！

YouTube



HP

